

SITUACIÓN SOCIOECONÓMICA Y SERVICIOS BÁSICOS

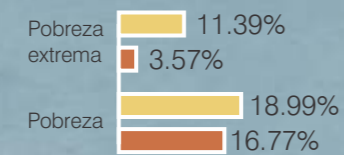
El Índice de Densidad del Estado (IDE)¹¹ tiene por objetivo mostrar la presencia del Estado¹². Así, se calcula un índice de 0.693 para el departamento de San Martín, posicionándolo en la parte media inferior a nivel departamental. Por otro lado, la provincia de Lamas —de predominante población con lengua materna indígena u originaria— cuenta con un IDE de 0.605, ubicándose en la parte media inferior a nivel provincial.

Como se aprecia, según las cifras de la ENAHO¹³, la situación de pobreza y de pobreza extrema es más frecuente en la población que habla alguna lengua indígena u originaria. Así, 18% de dicha población se encuentra en situación de pobreza y el 11% en pobreza extrema. Por otro lado, el 34% cuenta con agua potable; mientras que solo el 11% cuenta con sistema de desagüe.

De acuerdo a lo señalado por la ENDES¹⁴ para el año 2016, el 16% de mujeres que habla alguna lengua indígena u originaria recibe atención por personal de salud calificado durante el parto¹⁵, frente al 26% de mujeres que no hablan alguna lengua indígena u originaria.

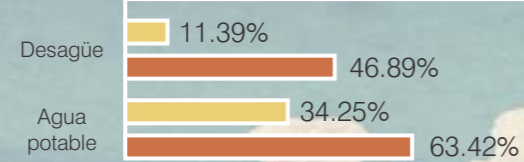

Por otro lado, el 22% de niños menores de 5 años que hablan alguna lengua indígena u originaria presenta desnutrición crónica moderada, en los que hablan principalmente castellano, solo se da en 9%.

SITUACIÓN SOCIOECONÓMICA DE SAN MARTÍN SEGÚN LENGUA MATERNA



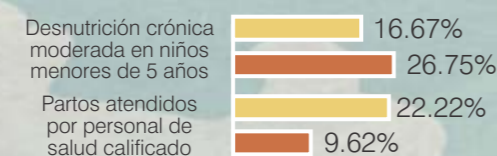
Fuente: ENAHO 2016. INEI. Elaboración: VMI.

ACCESO A SERVICIOS BÁSICOS EN SAN MARTÍN SEGÚN LENGUA MATERNA



Fuente: ENAHO 2016. INEI. Elaboración: VMI.

SALUD MATERNO INFANTIL EN SAN MARTÍN SEGÚN LENGUA MATERNA



Fuente: ENDES 2016. INEI. Elaboración: VMI.

¿SABÍAS QUE?

- En la provincia de Rioja se ubica el distrito Awajún, creado el 26 de diciembre de 1984, lleva ese nombre en distinción al pueblo indígena awajun, además en sus más de 20 años de creación muchos de los alcaldes que fueron electos pertenecen al mismo pueblo indígena. El distrito alberga al pueblo del mismo nombre, en donde el 24% 6 de la población habla alguna lengua indígena u originaria.
- Cuando ocurre la Independencia en San Martín algunos awajún, fieles aún a la Corona española, huyen

a Lamas, que aún era un sitio dominado por los españoles; dichas familias volvían a Moyobamba a visitar a los de su pueblo, solo para rendirle devoción a su patrón nativo San Juan.

- Según información histórica, los criollos durante la Independencia, solían llamar a los ciudadanos indígenas u originarios de Lamas como los “filabotones”. Ello debido a sus características camisas con un gran número de botones, unos tras de otro que formaban una verdadera fila de botones.



Para conocer más sobre estos pueblos, visita la Base de Datos de Pueblos Indígenas u Originarios del Ministerio de Cultura en:

<http://bdpi.cultura.gob.pe>



SAN MARTÍN

CARTILLA INFORMATIVA SOBRE PUEBLOS INDÍGENAS AMAZÓNICOS

San Martín es uno de los departamentos del noreste del Perú situado en la parte amazónica, cerca al río Huallaga. Su geografía incluye valles fértiles, terrenos accidentados, parte de meseta andina, así como una pequeña zona de selva baja. Es hogar de 3 pueblos indígenas u originarios amazónicos.

Esta cartilla presenta información sobre la situación socioeconómica y los derechos de los pueblos indígenas u originarios en San Martín¹.

¹¹ Fuente: PNUD (2012). Este índice evalúa la presencia del Estado a través de indicadores como el acceso a documentos de identidad, presencia de médicos por cada 10,000 habitantes, tasa de asistencia neta a secundaria entre 12 y 16 años, y porcentaje de viviendas con acceso a servicios (agua, desagüe y electricidad).

¹² El IDE va de 0 (baja presencia estatal) a 1 (alta presencia estatal).

¹³ Encuesta Nacional de Hogares (ENAHO) realizada por el INEI.

¹⁴ Encuesta Demográfica y de Salud Familiar (ENDES) realizada por el INEI.

¹⁵ De acuerdo al informe de la Encuesta Demográfica y de Salud Familiar (ENDES) realizada por el INEI, el personal de salud calificado incluye a personal médico, obstetrix y enfermera.

¹ Fuentes: Censos Nacionales 2007: XI de Población y VI de Vivienda, el II Censo de Comunidades Indígenas u originarias de la Amazonía Peruana (2007), el IV Censo Nacional Agropecuario (2012), la Encuesta Demográfica y de Salud Familiar (2016) y la Encuesta Nacional de Hogares (2016), llevados a cabo por el INEI.

¿QUIÉNES SON?

San Martín alberga a 3 pueblos indígenas u originarios de la Amazonía: awajún, kichwa y shawi.

AWAJÚN

También conocido como aguaruna o aents, es uno de los tres pueblos más numerosos de la amazonía peruana. Su lengua pertenece a la familia lingüística Jíbaro. Las referencias históricas a este pueblo se remontan a la época pre inca, ya que se presume que este pueblo estuvo en contacto con la cultura moche, desarrollada en la costa norte del Perú entre los años 200 y 700 d.C.

Entre las creencias ancestrales de este pueblo, se destaca su cosmovisión. Los tres seres poderosos de la cosmovisión awajún son Nugkui (espíritu de la tierra), Etsa (espíritu del bosque) y Tsuqki (espíritu del agua).

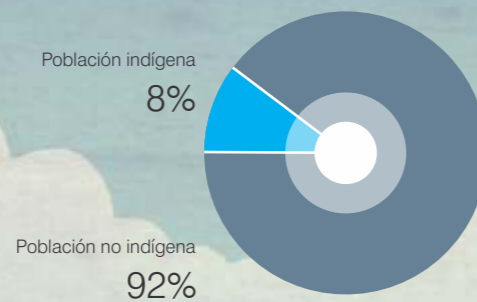
KICHWA

Este pueblo, también conocido como inga, quichua, lamas o llacuash, está compuesto por descendientes de pueblos indígenas amazónicos que fueron “quechuizados” por misioneros, desde el siglo XVI. La lengua quechua se implantó sobre los diversos pueblos, ocasionando la desaparición de muchas lenguas originarias y, en otros casos, reduciendo su uso a unos pocos individuos. A pesar de tener diversos orígenes, los grupos kichwa comparten cierta identidad común como pueblo.

Se pueden diferenciar cuatro grandes grupos que componen el pueblo kichwa, los cuales se ubican en tres departamentos del país: los kichwa del río Napo y los de los ríos Pastaza y Tigre, asentados en el departamento de Loreto; los kichwa lamistas o de Lamas, en el departamento de San Martín y los kichwa de Santa Rosa en Madre de Dios.

¿CUÁNTOS SON?²

Se estima que la población que vive en el ámbito de comunidades nativas pertenecientes a pueblos indígenas u originarios de San Martín es de 32,468³ personas, lo que representa al 3.86%⁴ del total de habitantes en el departamento. Se trata de ciudadanos y ciudadanas pertenecientes a pueblos indígenas u originarios que viven en comunidades nativas.



PUEBLOS INDÍGENAS EN SAN MARTÍN⁵

KICHWA

52,294

personas viven en comunidades nativas (aprox.)

3,676

personas tienen el quechua como lengua materna (aprox.)

AWAJÚN

6,920

personas viven en comunidades nativas (aprox.)

2,526

personas tienen el awajún como lengua materna (aprox.)

SHAWI

348

personas viven en comunidades nativas (aprox.)

111

personas tienen el shawi como lengua materna (aprox.)

¿DÓNDE ESTÁN?

En San Martín, se sabe que la población que tiene como lengua materna alguna lengua indígena u originaria asciende a 5,994⁶ personas aproximadamente. Estamos hablando de población que vive dentro y fuera del ámbito de comunidades nativas pertenecientes a pueblos indígenas u originarios, en zonas rurales y urbanas.

La provincia de Lamas es la que concentra la mayor cantidad de población que habla alguna lengua indígena u originaria en San Martín. Los distritos de Shanao ubicado en Lamas y Awajún ubicado en Rioja son los que concentran una mayor cantidad de población que habla alguna lengua indígena u originaria en el departamento.

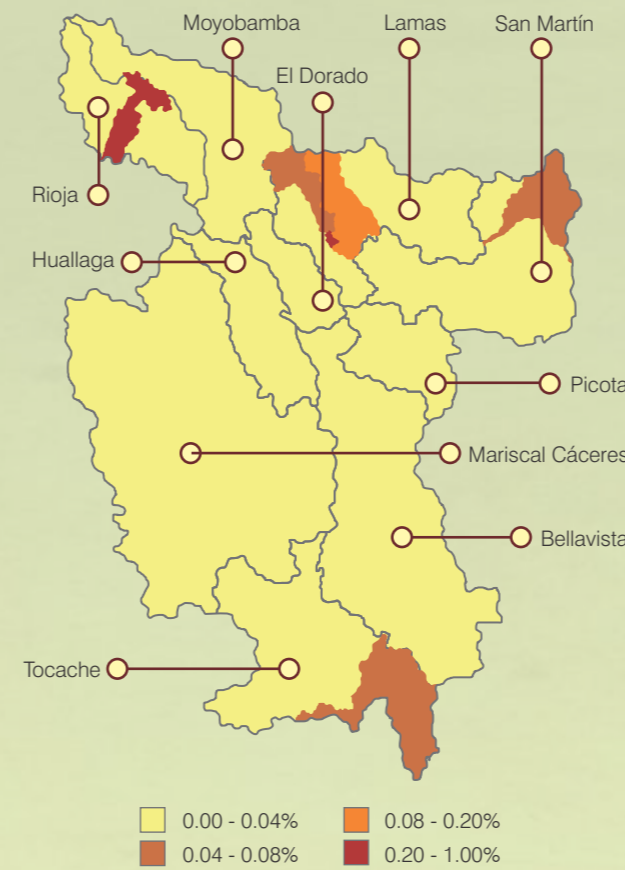
SITUACIÓN DE LOS DERECHOS INDIVIDUALES Y COLECTIVOS DE LOS PUEBLOS INDÍGENAS U ORIGINARIOS

La población que pertenece a algún pueblo indígena u originario cuenta con una serie de derechos individuales y colectivos tales como la protección de tierras comunales, la salud con pertinencia cultural, la educación intercultural bilingüe y el derecho a la consulta previa. En San Martín, diversos sectores del Estado han realizado avances importantes para implementar estrategias destinadas al ejercicio de estos derechos.

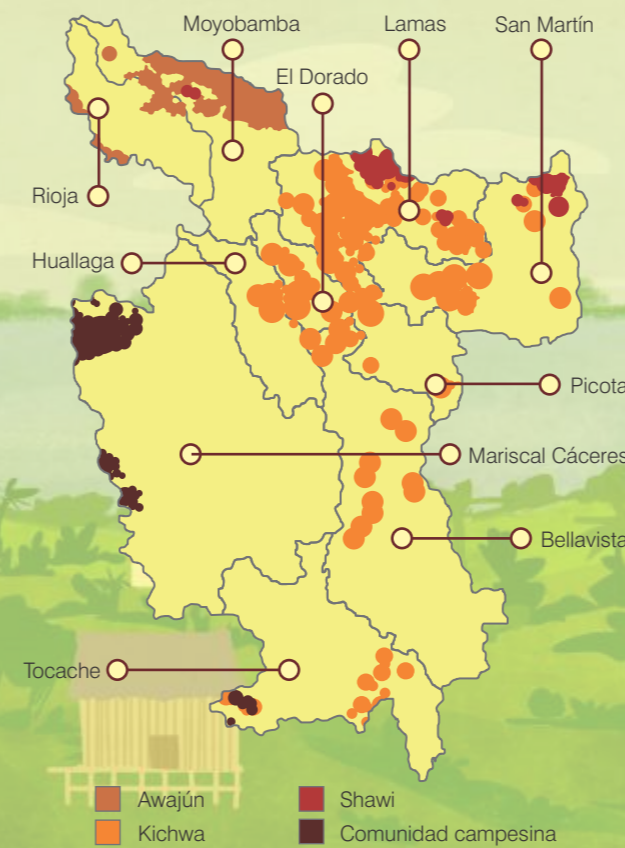
TIERRAS COMUNALES⁷

Las aproximadamente 199 comunidades nativas pertenecientes a pueblos indígenas u originarios de San Martín ocupan el 6.97% del territorio.

DISTRIBUCIÓN DE LA POBLACIÓN QUE TIENE COMO LENGUA MATERNA ALGUNA LENGUA INDÍGENA



DISTRIBUCIÓN DE TIERRAS COMUNALES PERTENECIENTES A PUEBLOS INDÍGENAS



DERECHO A LA EDUCACIÓN INTERCULTURAL BILINGÜE⁸

Política educativa que se orienta a formar niños, niñas, adolescentes, jóvenes, personas adultas y personas adultas mayores de pueblos originarios para el ejercicio de la ciudadanía como personas protagonistas que participan en la construcción de sociedad democrática y plural.

Escuelas interculturales bilingües:

- 271 en total
- 49 awajún.
- 210 kichwa.
- 12 shawi.

- Son el 5.37% de las escuelas de San Martín.
- Atienden a 13,310 escolares.

DERECHOS LINGÜÍSTICOS

Son derechos que reconocen la libertad de todas las personas a usar su lengua materna en todos los espacios sociales, lo que implica desarrollar su vida personal, social, educativa, política y profesional en su propia lengua, recibir atención de los organismos públicos y pertenecer a una comunidad lingüística reconocida y respetada. Actualmente, existen 7 traductores e intérpretes oficiales de lenguas indígenas u originarias en San Martín.

Intérpretes oficiales registrados por el Ministerio de Cultura en San Martín:

- 6 quechua (kichwa de San Martín).
- 1 shawi.

DERECHO A LA CONSULTA PREVIA

La consulta previa es un diálogo entre el Estado y los pueblos indígenas u originarios, cuya finalidad es llegar a acuerdos sobre medidas administrativas o legislativas que puedan afectar los derechos colectivos de dichos pueblos.

Los acuerdos a los que se llegue en el proceso de consulta son de cumplimiento obligatorio para ambas partes. Si no se alcanza un acuerdo, el Estado debe evaluar y tomar una decisión garantizando los derechos de los pueblos indígenas u originarios.

Los pueblos indígenas u originarios de San Martín han participado de 4 procesos de alcance nacional. Estos son:

- Política Sectorial de Salud Intercultural.
- Reglamento de la Ley Forestal y de Fauna Silvestre.
- Plan Nacional de Educación Intercultural Bilingüe.
- Propuesta de Reglamento de la Ley de Lenguas Indígenas y Originarias.

DERECHO A LA IDENTIDAD¹⁰

Hasta el año 2007, aproximadamente 2 de cada 10 personas que viven en el ámbito de comunidades nativas pertenecientes a pueblos indígenas u originarios no contaban con el Documento Nacional de Identidad (DNI). Gracias a las políticas implementadas en años recientes, actualmente esta situación ha mejorado.

2,960 ciudadanos cuentan con DNI en Shanao, el distrito con mayor población que vive en el ámbito de comunidades nativas en San Martín.

- Esto representa aproximadamente el 85% de la población estimada por el INEI.



2 Fuente: Ministerio de Cultura (2016). Sobre la base de los datos de los últimos censos que recogen información sobre lengua materna indígena u originaria (Instituto Nacional de Estadística e Informática - INEI 2007).

3 Fuente: INEI 2007.

4 Fuente: Cálculo obtenido de la proyección del Compendio Estadístico 2016 del INEI.

5 Información referencial elaborada por el Ministerio de Cultura.

6 Fuente: Censo Nacional de Población y Vivienda. INEI 2007.

7 Se hace referencia solo a las tierras de comunidades nativas de pueblos indígenas u originarios del departamento.

8 Fuente: DIGEIBIRA - Ministerio de Educación (2017).

9 Numeral 3.4 del Artículo 3 del Reglamento de la Ley N.º 29735, Ley de Lenguas Indígenas y Originarias.

10 Fuentes: RENIEC 2016 y el Compendio Estadístico 2015 del INEI.