

SITUACIÓN SOCIOECONÓMICA Y SERVICIOS BÁSICOS

El Índice de Densidad del Estado (IDE)¹¹ tiene por objetivo mostrar la presencia del Estado¹². Así, se calcula un índice de 0.622 para Huánuco, posicionándolo en los últimos lugares a nivel departamental.

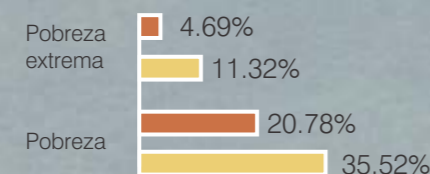
A diferencia de las otras provincias, Huacaybamba —de predominante población con lengua materna indígena u originaria— cuenta con un IDE de 0.582, ubicándose entre los últimos puestos a nivel provincial.

Como se aprecia, según las cifras de la ENAHO¹³, la situación de pobreza en Huánuco corresponde al 35% de la población que habla alguna lengua indígena u originaria. Por otro lado, el 14% cuenta con agua potable; mientras que el 24% cuenta con acceso a sistema de desagüe.

De acuerdo a lo señalado por la ENDES¹⁴ para el año 2016, el 4% de mujeres que hablan alguna lengua indígena u originaria recibe atención por personal de salud calificado durante el parto¹⁵, mientras que el 9% de mujeres que no hablan alguna lengua indígena u originaria cuenta con dicha atención. Asimismo, el 16% de mujeres que hablan alguna lengua indígena u originaria presenta anemia.

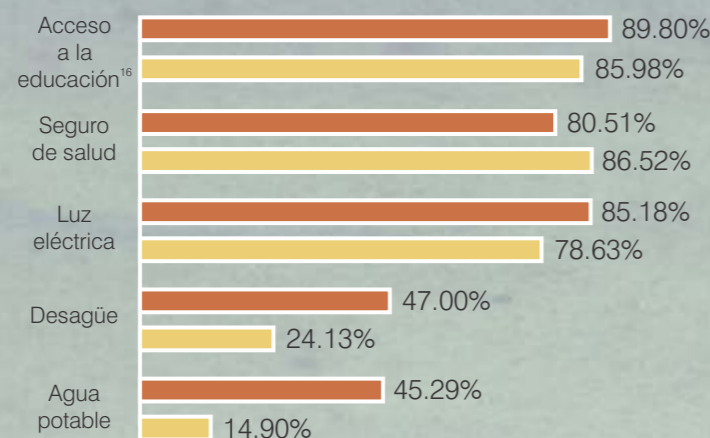
Por otro lado, el 23% de niños menores de 5 años hablan alguna lengua indígena u originaria presentan desnutrición crónica moderada y el 5% presentan desnutrición crónica severa; en los que hablan principalmente castellano, la desnutrición crónica moderada y severa sólo se da en 12% y 2%, respectivamente.

SITUACIÓN SOCIOECONÓMICA DE HUÁNUCO SEGÚN LENGUA MATERNA



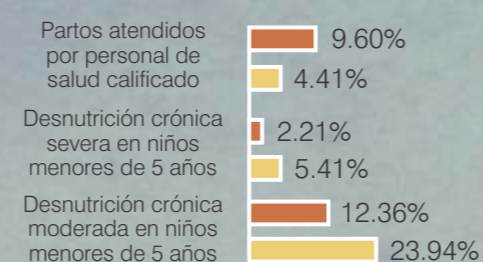
Fuente: ENAHO 2016. INEI. Elaboración: VMI.

ACCESO A SERVICIOS BÁSICOS EN HUÁNUCO SEGÚN LENGUA MATERNA



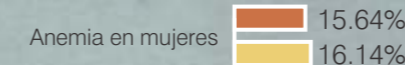
Fuente: ENAHO 2016. INEI. Elaboración: VMI.

SALUD MATERNO INFANTIL EN HUÁNUCO SEGÚN LENGUA MATERNA



Fuente: ENDES 2016. INEI. Elaboración: VMI.

SITUACIÓN DE SALUD DE LA MUJER EN HUÁNUCO SEGÚN LENGUA MATERNA



Fuente: ENDES 2016. INEI. Elaboración: VMI.

¿SABÍAS QUE?

- Mediante el Decreto Supremo N.º 004-2017-MC publicado en el diario oficial El Peruano, se ha reconocido al pueblo indígena u originario kakataibo en situación de aislamiento. Esta norma busca garantizar la protección de los derechos de este pueblo (ubicado en las regiones de Huánuco, Loreto y Ucayali) mediante la implementación de mecanismos y medidas que serán coordinadas entre el Ministerio de Cultura y el Gobierno a nivel nacional, regional y local.
- El Ministerio de Cultura, a través del Qhapaq Ñan - Sede Nacional, presentó el libro Huánuco Pampa: Imágenes y memorias en la planicie del Inca Huanuco Pampa. La zona arqueológica es identificada como uno de los sitios más importantes del camino inca. Se encuentra en el distrito de La Unión, provincia de Dos de Mayo, en la región Huánuco.

HUÁNUCO

CARTILLA INFORMATIVA SOBRE PUEBLOS INDÍGENAS U ORIGINARIOS

Huánuco es uno de los departamentos de la parte central y occidental del Perú; se encuentra ubicado entre la cordillera occidental y el río Ucayali. Su geografía comprende nevados, cordilleras, valles y selvas amazónicas donde viven 5 pueblos indígenas u originarios.

Esta cartilla presenta información sobre la situación socioeconómica y los derechos de los pueblos indígenas u originarios en Huánuco¹.

Para conocer más sobre estos pueblos, visita la Base de Datos de Pueblos Indígenas u Originarios del Ministerio de Cultura en:

<http://bdpi.cultura.gob.pe>

¹¹ Fuente: PNUD (2012). Este índice evalúa la presencia del Estado a través de indicadores como el acceso a documentos de identidad, presencia de médicos por cada 10,000 habitantes, tasa de asistencia neta a secundaria entre 12 y 16 años, y porcentaje de viviendas con acceso a servicios (agua, desagüe y electricidad).

¹² El IDE va de 0 (baja presencia estatal) a 1 (alta presencia estatal).

¹³ Encuesta Nacional de Hogares (ENAHO, 2016) realizada por el INEI.

¹⁴ Encuesta Demográfica y de Salud Familiar (ENDES) realizada por el INEI.

¹⁵ De acuerdo al informe de la Encuesta Demográfica y de Salud Familiar (ENDES) realizada por el INEI, el profesional de salud calificado incluye a personal médico, obstetrix y enfermera.

¹⁶ La presente variable se estima según asistencia a algún centro de enseñanza básica o superior.

¹ Fuentes: Censos Nacionales 2007: XI de Población y VI de Vivienda, el II Censo de Comunidades Indígenas u originarias de la Amazonia Peruana (2007), el IV Censo Nacional Agropecuario (2012), la Encuesta Demográfica y de Salud Familiar (2016) y la Encuesta Nacional de Hogares (2016), llevados a cabo por el INEI.

¿QUIÉNES SON?

Huánuco alberga a 5 pueblos indígenas u originarios: ahaninka, kakataibo, quechuas, shipibo-konibo y yanesha

QUECHUAS

Conocemos actualmente como pueblos quechuas a un conjunto grande y diverso de poblaciones andinas de larga data, que tienen como lengua materna el quechua, en sus distintas variedades. Entre los distintos pueblos quechuas, se encuentran los chopcca, los chankas, los huancas, los huaylas, los kanas, los q'ero, los cañaris, entre otros. Juntas, estas poblaciones constituyen una parte mayoritaria de la población indígena u originaria en el Perú.

Los pueblos quechuas son poseedores de una cultura compleja y avanzada tecnológicamente, que se caracterizó por su gran adaptación a las condiciones geográficas y climáticas de esta región.

¿CUÁNTOS SON?²

Se estima que la población que vive en el ámbito de comunidades pertenecientes a pueblos indígenas u originarios de Huánuco es de 147,931³ personas, lo que representa al 17.05%⁴ del total de habitantes en el departamento. Se trata de ciudadanos y ciudadanas pertenecientes a pueblos indígenas u originarios que viven en comunidades nativas y campesinas.

PUEBLOS INDÍGENAS U ORIGINARIOS MÁS NUMEROSOS EN HUÁNUCO

Población indígena 19%



Población no indígena 81%

QUECHUAS 143,189

personas viven en comunidades campesinas preliminarmente identificadas como parte de los pueblos quechuas (aprox.)
92,030 personas tienen el quechua como lengua materna (aprox.)

YANESHA 2,657

personas viven en comunidades nativas (aprox.)
263 personas tienen el yanesha como lengua materna (aprox.)

ASHANINKA 2,435

personas viven en comunidades nativas (aprox.)
428 personas tienen el ashaninka como lengua materna (aprox.)

KAKATAIBO 2,286

personas viven en comunidades nativas (aprox.)
572 personas tienen el kakataibo como lengua materna (aprox.)

COMUNIDADES EN HUÁNUCO⁵

285

comunidades campesinas.

150

Comunidades campesinas preliminarmente identificadas como parte de los pueblos quechuas.

19

Comunidades nativas preliminarmente identificadas como parte de los pueblos ashaninka, kakataibo, shipibo-konibo y yanesha.

¿DÓNDE ESTÁN?

En Huánuco, se sabe que la población que tiene como lengua materna alguna lengua indígena u originaria asciende a 205,203⁶ personas aproximadamente. Estamos hablando de población que vive dentro y fuera del ámbito de comunidades pertenecientes a pueblos indígenas u originarios, en zonas rurales y urbanas.

La provincia de Huacaybamba, así como los distritos de Canchabamba y Puños son aquellos que concentran la mayor cantidad de población que habla alguna lengua indígena u originaria en el departamento.

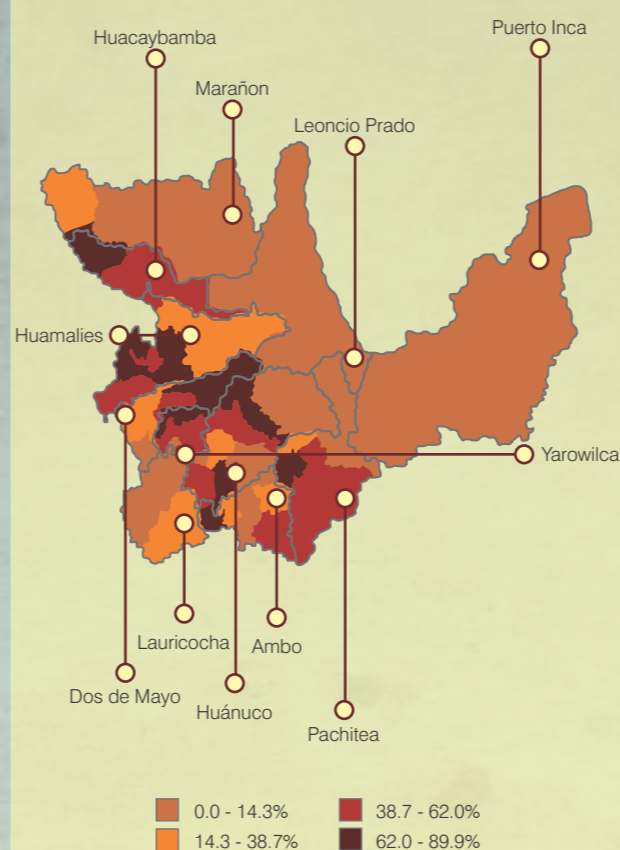
SITUACIÓN DE LOS DERECHOS INDIVIDUALES Y COLECTIVOS DE LOS PUEBLOS INDÍGENAS U ORIGINARIOS

La población que pertenece a algún pueblo indígena u originario cuenta con una serie de derechos individuales y colectivos tales como la protección de tierras comunales, la salud con pertinencia cultural, la educación intercultural bilingüe y el derecho a la consulta previa. En Huánuco, diversos sectores del Estado han realizado avances importantes para implementar estrategias destinadas al ejercicio de estos derechos.

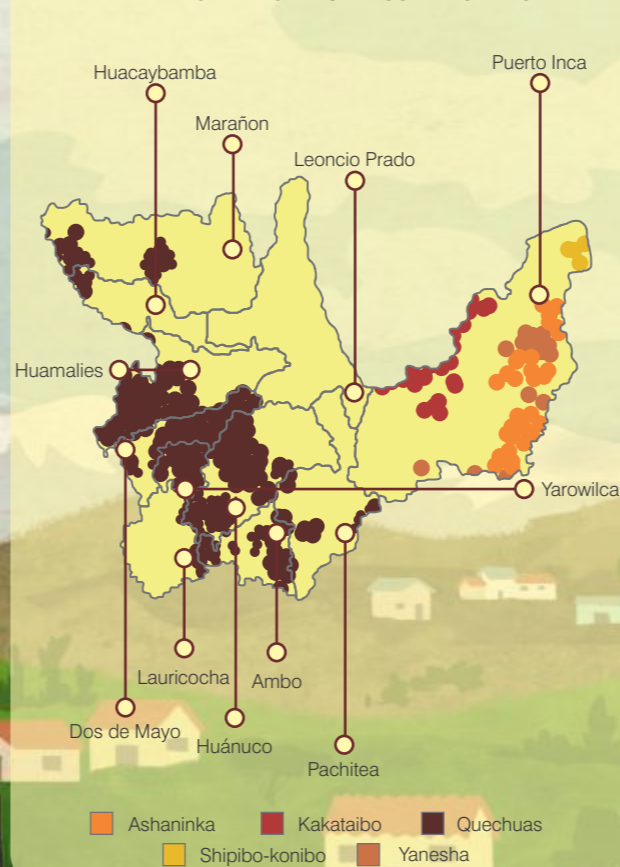
TIERRAS COMUNALES⁷

Las aproximadamente 169 comunidades nativas y campesinas pertenecientes a pueblos indígenas u originarios de Huánuco ocupan el 15.06% del territorio.

DISTRIBUCIÓN DE LA POBLACIÓN QUE TIENE COMO LENGUA MATERNA ALGUNA LENGUA INDÍGENA



DISTRIBUCIÓN DE TIERRAS COMUNALES PERTENECIENTES A PUEBLOS INDÍGENAS



DERECHO A LA EDUCACIÓN INTERCULTURAL BILINGÜE⁸

Política educativa que se orienta a formar niños, niñas, adolescentes, jóvenes, personas adultas y personas adultas mayores de pueblos originarios para el ejercicio de la ciudadanía como personas protagónicas que participan en la construcción de sociedad democrática y plural.

Escuelas interculturales bilingües

- 1,318 en total.
- 1,277 quechua Huánuco.
- 16 ashaninka.
- 10 yanesha.
- 8 shipibo-konibo.
- 6 kakataibo.

- Son el 21.03% de las escuelas de Huánuco.
- Atienden a 55,687 escolares.

DERECHOS LINGÜÍSTICOS

Son derechos que reconocen la libertad de todas las personas a usar su lengua materna en todos los espacios sociales, lo que implica desarrollar su vida personal, social, educativa, política y profesional en su propia lengua, recibir atención de los organismos públicos y pertenecer a una comunidad lingüística reconocida y respetada. Actualmente, existen 6 traductores e intérpretes oficiales de lenguas indígenas u originarias en Huánuco.

Los intérpretes oficiales, registrados por el Ministerio de Cultura, de lenguas en Huánuco son:

- 6 quechua Huánuco.

DERECHO A LA CONSULTA PREVIA

La consulta previa es un diálogo entre el Estado y los pueblos indígenas u originarios, cuya finalidad es llegar a acuerdos sobre medidas administrativas o legislativas que puedan afectar los derechos colectivos de dichos pueblos.

Los acuerdos a los que se llegue en el proceso de consulta son de cumplimiento obligatorio para ambas partes. Si no se alcanza un acuerdo, el Estado debe evaluar y tomar una decisión garantizando los derechos de los pueblos indígenas u originarios.

Los pueblos indígenas u originarios de Huánuco han participado de 1 proceso local y 4 de alcance nacional. Estos son:

- Lote 195.
- Política Sectorial de Salud Intercultural.
- Reglamento de la Ley Forestal y de Fauna Silvestre.
- Plan Nacional de Educación Intercultural Bilingüe.
- Propuesta de Reglamento de la Ley de Lenguas Indígenas y Originarias.

DERECHO A LA IDENTIDAD¹⁰

Hasta el año 2007, aproximadamente 2 de cada 10 personas que viven en el ámbito de localidades pertenecientes a pueblos indígenas u originarios de Huánuco no contaban con el Documento Nacional de Identidad (DNI). Gracias a las políticas implementadas en años recientes, actualmente esta situación ha mejorado.

19,848 ciudadanos cuentan con DNI en Huacaybamba, la provincia con mayor población que vive en localidades pertenecientes a pueblos indígenas u originarios en Huánuco.

- Esto representa aproximadamente el 86% de la población estimada por el INEI.



⁸ Fuente: DIGEIBIRA - Ministerio de Educación (2016).

⁹ Numeral 3.4 del Artículo 3 del Reglamento de la Ley N.º 29735, Ley de Lenguas Indígenas u Originarias.

¹⁰ Fuentes: RENIEC 2016 e INEI 2015.

⁶ Fuente: Censo Nacional de Población y Vivienda INEI 2007.

⁷ Se hace referencia solo a las tierras de comunidades nativas de pueblos indígenas u originarios del departamento.

² Fuente: Ministerio de Cultura (2016). Sobre la base de los datos de los últimos censos que recogen información sobre lengua materna indígena u originaria (Instituto Nacional de Estadística e Informática-INEI 2007).

³ Fuente: INEI 2007.

⁴ Fuente: Cálculo obtenido de la proyección del Compendio Estadístico 2016 del INEI.

⁵ Fuente: información referencial elaborada por el Ministerio de Cultura.